
















Naturbahn Rodel-Welt-Cup 2024/2025

GESAMTPUNKTE DER NATIONEN TOTAL POINTS OF NATIONS

	Veranstaltungsorte / Event locations																		Gesamtpunkte-Total Points
	OBDACH- WINTERLEITEN (AUT)			OBDACH- WINTERLEITEN (AUT)			LAAS - LASA (ITA)			MARIAZELL (AUT)									
	Kategorie			Kategorie			Kategorie			Kategorie			Kategorie			Kategorie			
RNG NATION	DA	HE	DO	DA	HE	DO	DA	HE	DO	DA	HE	DO	DA	HE	DO	DA	HE	DO	
1. Italien 	337	258	155	298	297	155	337	308	155	316	317	170	-	-	-	-	-	-	3.103
2. Österreich 	203	254	100	238	239	100	214	205	100	235	230	85	-	-	-	-	-	-	2.203
3. Slowakei 	24	114	96	24	106	110	30	97	115	-	84	115	-	-	-	-	-	-	915
4. Deutschland 	108	26	-	114	23	-	78	32	-	46	-	-	-	-	-	-	-	-	427
5. USA 	36	60	-	34	52	-	34	74	-	36	69	-	-	-	-	-	-	-	395
6. Schweiz 	-	80	-	-	73	-	-	128	-	-	100	-	-	-	-	-	-	-	381
7. Tschechien 	25	67	76	26	59	76	-	20	-	-	-	-	-	-	-	-	-	-	349
8. Slowenien 	-	91	-	-	89	-	-	94	-	-	70	-	-	-	-	-	-	-	344
9. Rumänien 	45	50	60	45	41	55	-	-	-	-	-	-	-	-	-	-	-	-	296
10. Polen 	28	33	75	30	52	75	-	-	-	-	-	-	-	-	-	-	-	-	293
11. Finnland 	-	24	55	-	26	46	-	24	-	-	22	-	-	-	-	-	-	-	197
12. Kroatien 	34	-	-	32	-	-	36	-	-	34	-	-	-	-	-	-	-	-	136
13. Kanada 	26	-	-	25	-	-	-	-	-	-	-	-	-	-	-	-	-	-	51
14. Frankreich 	-	-	-	-	-	-	-	21	-	-	26	-	-	-	-	-	-	-	47